

ASAPIO Belegmonitor

Mit dem Belegmonitor von Asapio erhalten Sie jederzeit einen Überblick über die wichtigsten fachlichen Daten zu Einkaufsbelegen in SAP SRM sowie den technischen Systemzustand

- ✓ Gegründet 2003 von ehemaligen SAP Consulting Managern und Senior Consultants
- ✓ Sitz im Münchner Technologie Zentrum (MTZ), Standorte in Hamburg, Heidelberg, Stuttgart, Nearshore-Center Woronesch (RU)
- ✓ Ein Team von 40 SAP-Experten mit langjähriger Erfahrung und enger Zusammenarbeit mit der SAP
- ✓ Besuchen Sie uns auf ww.asapio.com für weitere Informationen



Unser Leistungsumfang:

- » SAP S/4HANA Sourcing & Procurement, SAP SRM, ERP
- » SAP Cloud Solutions, SAP Ariba, SAP Fieldglass uvm.
- » Cloud Integration mittels ASAPIO Cloud Integrator
- » SAP Automotive-Lösungen und SAP PLM
- » SAP ABAP, WebDynpro und Fiori-Entwicklungen
- » Entwicklung und Implementierung der ASAPIO Solutions, unseren Add-Ons für SAP Procurement-Lösungen

Agenda



01

Business Herausforderung

02

Unsere Lösung – ASAPIO Belegmonitor

03

Ihr Nutzen

04

Angebot

05

Kontakt

Positionierung

Die richtigen Daten zur richtigen Zeit am richtigen Ort

- Aggregation und Auswertung von SRM-Daten über eine integrierte Anwendung
- Spezifische Reports und Funktionen je Anwendergruppe
- Erweiterbarkeit um kundenspezifische Reports / Anwendungen (auch über ASAPIO Service)
- Einfache (Portal-) Integration
- Einheitliches Look & Feel

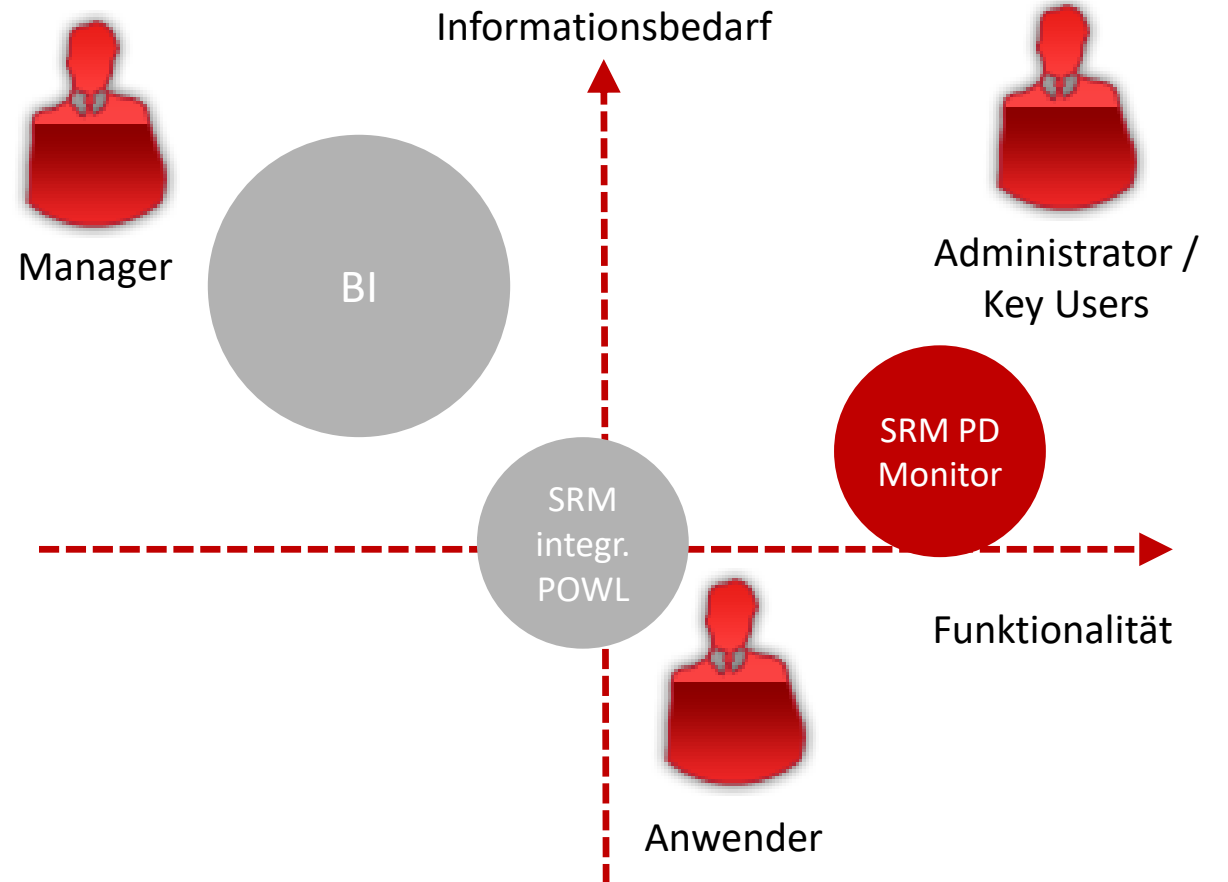


Positionierung

Differenzierung

Abhängig von:

- Bedarf an aggregierten Informationen / Unternehmenssteuerung
- Bedarf an administrativen Funktionen



Agenda



01 Business Herausforderung

02 Unsere Lösung – ASAPIO Belegmonitor

03 Ihr Nutzen

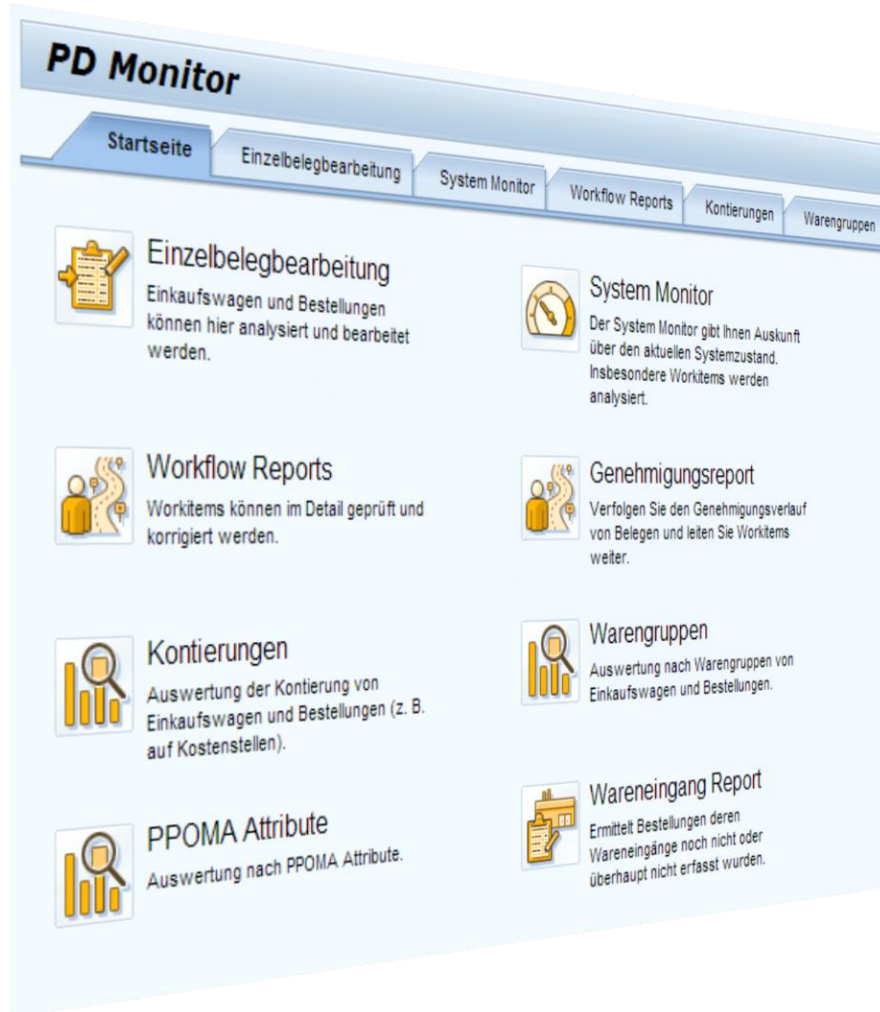
04 Angebot

05 Kontakt

ASAPIO Belegmonitor Key Features

- Fachliche Auswertungen wie z. B. Auswertung von Einkaufswagen nach Kostenstellen oder Warengruppen
- Administrative Auswertungen und Funktionen wie z. B. Analyse fehlerhafter und überfälliger Workitems, Neustart von Workitems (oder gesamter Workflow-Neustart)
- Rollenbasiertes Framework für Auswertungen und Administrationsfunktionen für SAP® SRM
- WebDynpro-basierte Oberfläche ermöglicht einfache Portalintegration
- Report über den Genehmigungsstatus zur Analyse des Genehmigungsprozesses
- Flexible Integration von zusätzlichen kundeneigenen Reports möglich
- Flexible Visualisierung der Reportergebnisse in Tabellen oder Diagrammen
- Anzeige von Kundenfeldern in der Selektion und Ergebnisanzeige

Unsere Lösung – ASAPIO Belegmonitor



PD Monitor – Reports

- Einzelbelegbearbeitung
- System Monitor
- Workflow Reports
- Kontierungsauswertung
- Warengruppenauswertung
- Workflow-Genehmigungsreport
- Anzeige von PPOMA-Attributen
- Wareneingang Report

PD Monitor – Handling

- Optimierte Suchalgorithmen
- Intuitive Benutzeroberfläche
- Erweiterte Suchparameter
- Massen Transfer / Status Update

Einzelbelegbearbeitung - Analyse

The screenshot shows the SAP PD Monitor interface. At the top, there is a navigation bar with tabs: Startseite, Einzelbelegbearbeitung (selected), System Monitor, Workflow Reports, Kontierungen, Warengruppen, and Genehmigungsreport. Below the navigation bar, there is a search section titled 'Suche nach' with input fields for 'Objekt ID: 1000001914' and 'Objekttyp: Einkaufswagen'. Below the search fields are three buttons: 'Dokument öffnen', 'Dokument ändern', and 'Start'. The main content area is titled 'Ergebnis' and shows the current status: 'Akt. Status für Objekt 1000001914: In Genehmigung'. Underneath, there is a section 'Fehler in diesem Objekt' with three items: '0 Fehler im Workflow', '0 WI ohne Bearbeiter', and '2 Fehler im Dokumentencheck'. Below that is a section 'Überfällige WI zum Objekt' with four items, all showing '0 Workitems' and various status messages like 'Vorlagetermin erreicht', 'spätester Start erreicht', 'gewünschtes Ende erreicht', and 'Frist erreicht'.

- Suche nach Einzelbelegen
- Übersicht über Workflowstatus und Probleme
- Direkter Absprung in den Beleg
- Eigener Änderungsmodus für Administratoren

Use Case: Beleganalyse und Fehlerbehebung im 3rd Level-Support, z. B. WFL Fehler

Einzelbelegbearbeitung - Belegänderung

Einkaufswagen bearbeiten: 1000001914

Einkaufswagen bearbeiten: 1000001914

Sichern Prüfen Schließen

Allgemeine Daten

Belegname: PURCH1_G1 25.10.2010 13:22 Gesamtwert: 10,500.00 Währung: EUR

Positionsübersicht

Details

Positionsnummer	Beschreibung	Kategorie-ID	Menge	Einheit	Nettopreis	Preiseinheit	Währung	Nettowert	Liefdatum	Position	Kontrakt
0000000001	Laptop	00200	10	EA	950.00	1	EUR	9,500.00	25.10.2010	0000000000	
0000000002	Ersatzakku	00216	10	EA	100.00	1	EUR	1,000.00	25.10.2010	0000000000	

Positionsdaten

Positionsnummer: 0000000001 Menge: 10 Einheit: EA
Beschreibung: Laptop Nettopreis: 950.00 Währung: EUR
Kategorie-ID: 00200 Nettowert: 9,500.00 Preiseinheit: 1
Lieferdatum: 25.10.2010 Steuerkennz.: 19 Vorsteuer 19% Allgemein Steuerbetrag: 1,520.00
Kontrakt: Position: 0000000000

Organization

Einkäufergruppe: 50000040 Purchasing Group 1 Einkaufsorganisation: 50000039 Purchasing

Position Accounting Daten

Verteilung	Menge	Nettowert	Lfd. Nr. Kont.	KontierTyp	Sachkonto	GeschBereich	Kostenstelle	Anlage	Unternummer	Auftrag	KostRechKreis	Profitcenter	PSP-Element
100.00	0.000	0.00	0001	CC	400000	9900	1110				1000	1402	

Partnerdaten

Partnerfunktion	Partnernummer	GeschPartner	AdressTyp	Adressherkunft	Adressnummer	Straße	Straßennummer	Ort	Postle
-----------------	---------------	--------------	-----------	----------------	--------------	--------	---------------	-----	--------

- Wichtige Belegfelder können vom Administrator direkt geändert werden, z.B. Warengruppe, Kontierung (Mehrfachkontierung)
- Anzeige und Änderbarkeit der Felder über ein Customizing steuerbar

Use Case: Beleganalyse und Fehlerbehebung im 3rd Level-Support, z. B. Problem mit Backend Übertragung wegen Kontierungsproblemen

System Monitor – Übersicht



- Übersicht aller Reports in vorbelegten und frei wählbaren Zeiträumen
 - Fehlerhafte Workitems
 - Workitems ohne Bearbeiter
 - Überfällige Workitems
- Anzeige des Systemstatus
 - Gesperrte User
 - Anzahl von Dumps
 - Meldungen aus RZ20
 - Backend Belegstatus

Use Case: Systemstatusübersicht, proaktive Analyse und Fehlerbehebung im 2nd / 3rd Level-Support

Workflow Reports – Fehlerhafte Workitems

The screenshot displays the 'PD Monitor' application interface. The main window is titled 'Fehlerhafte Workflows' and contains a search bar, a calendar view for monitoring a time period (December 2009 to April 2010), and a table of results. The table lists error-prone work items with columns for 'Fehlerursache', 'Vorgangsnummer', 'Geschäftsvorgang', 'Kennung', 'Workitem-Typ', 'Workitem-Test', 'Erzeugungstatum', and 'Erzeugungzeit'. Below the table, a 'Details' section provides a list of error messages with their respective types and IDs.

Fehlerursache	Vorgangsnummer	Geschäftsvorgang	Kennung	Workitem-Typ	Workitem-Test	Erzeugungstatum	Erzeugungzeit
sonstiges							
*	1000000123	BUS2121	1525	Hintergrundschritt	additional notification test	04.09.2009	16:41:22
*	1000000124	BUS2121	1541	Hintergrundschritt	additional notification test	04.09.2009	16:45:24
*	1000000125	BUS2121	1557	Hintergrundschritt	additional notification test	04.09.2009	16:47:34
*	1000000126	BUS2121	1573	Hintergrundschritt	additional notification test	04.09.2009	16:56:02
*	1000000128	BUS2121	1589	Hintergrundschritt	additional notification test	04.09.2009	17:01:45
*	1000000130	BUS2121	2001	Hintergrundschritt	additional notification test	11.09.2009	11:50:31
*	1000000140	BUS2121	2067	Hintergrundschritt	additional notification test	11.09.2009	16:19:32

Details

- 1 Methodencontainer für Workitem kann nicht erzeugt werden
- 2 Fehler beim Zugriff auf Methodeigenschaften (TS99000002)
- 3 Der Objekttyp " ist nicht definiert
- 4 Es sind keine Fehler aufgetreten -> Details im Langtext
- 5 Methodencontainer für Workitem kann nicht erzeugt werden

- Workflow und Workitem Administration
- Suche fehlerhafter Workitems
- Anzeige der Fehlerdetails
- Direkter Neustart des Belegs möglich
- Excel-Export integriert

Use Case: Analyse und Fehlerbehebung im 3rd Level-Support

Workflow Reports – Workitems ohne Bearbeiter

The screenshot displays the SAP PD Monitor interface for 'Workitems ohne Bearbeiter'. The top navigation bar includes 'Startseite', 'Einzelobjektbearbeitung', 'System-Monitor', 'Workflow Reports', 'Konfiguration', 'Mitarbeitergruppen', and 'Genehmigungsprozess'. The left sidebar contains 'Fehlerrückmeldung', 'Workitems ohne Bearbeiter', 'Überfällige Workitems', and 'Laufzeitgitter synchronisieren'. The main area is titled 'Suche' and 'Monitoringzeitraum'. Below the search bar is a calendar view for monitoring periods from May 2010 to September 2010. The 'Ergebnis' section shows a table of work items with columns for 'Me', 'Wartler', 'Sprache', 'Wartler-Text', 'Erzeugung', 'Erzuga', 'Aufgabe', 'Aufgabenart', 'Tech', 'Intakts', 'aktuels', 'Hilf', 'Prio', 'H', 'Dauend', 'A', 'Akt', 'Mitt', 'bearbeiter', 'H', 'Min', and 'Stange'. The table contains multiple rows of data, including work items for 'Einladungsvorgang' and 'Reverse Shopping Cart'.

- Suche nach Workitems ohne Bearbeiter
- Visualisierte Datumsselektion
- Suche anhand von Aufgaben oder Aufgabengruppen
- Integrierter Excel Export

Use Case: Analyse und Fehlerbehebung im 3rd Level-Support

Workflow Reports – Überfällige Workitems

PD Monitor

Startseite Einzelbelegbearbeitung System Monitor **Workflow Reports** Kontierungen Warengruppen Genehmigungsreport PDVA Attribute

Überfällige Workitems

Suche

Start

Tage überfällig:

Über Zeitpunkt:

Bearbeiter:

Status:

Typ:

Beleg Selektion

Objekt ID:

Objekttyp:

Ergebnis

...	Workit...	Spr...	Workitem-Text	Erzeu...	Erzeu...	Aufgabe	Aufgabentext	Te...	tsasc...	tsasc...	W...	Pl...	...	Des			
<input type="checkbox"/>	1457	Dialogschritt	Englisch	Complete Shopping Cart 1000000095 ...	10.08.2009	15:33:47	TS40007952	Vervollständigung des SR...	<input type="checkbox"/>	READY	31.12.9999	00:00:00	<input type="checkbox"/>	KPR	5 Min	1444	soa
<input type="checkbox"/>	1473	Dialogschritt	Englisch	Complete Shopping Cart 1000000096 ...	10.08.2009	15:40:16	TS40007952	Vervollständigung des SR...	<input type="checkbox"/>	READY	31.12.9999	00:00:00	<input type="checkbox"/>	PURDM...	5 Min	1460	soa
<input type="checkbox"/>	1489	Dialogschritt	Englisch	Complete Shopping Cart 1000000097 ...	10.08.2009	15:48:38	TS40007952	Vervollständigung des SR...	<input type="checkbox"/>	READY	31.12.9999	00:00:00	<input type="checkbox"/>	PURDM...	5 Min	1476	soa
<input type="checkbox"/>	1505	Dialogschritt	Englisch	Complete Shopping Cart 1000000098 ...	10.08.2009	16:18:58	TS40007952	Vervollständigung des SR...	<input type="checkbox"/>	READY	31.12.9999	00:00:00	<input type="checkbox"/>	MSC	5 Min	1482	soa
<input type="checkbox"/>	1587	Dialogschritt	Englisch	Complete Shopping Cart 1000000126 ...	04.09.2009	16:56:08	TS40007952	Vervollständigung des SR...	<input type="checkbox"/>	READY	31.12.9999	00:00:00	<input type="checkbox"/>	TSC	5 Min	1574	soa
<input type="checkbox"/>	2015	Dialogschritt	Englisch	Complete Shopping Cart 1000000130 ...	11.09.2009	11:51:04	TS40007952	Vervollständigung des SR...	<input type="checkbox"/>	READY	31.12.9999	00:00:00	<input type="checkbox"/>	MSC	5 Min	2082	soa
<input type="checkbox"/>	2065	Dialogschritt	Englisch	Complete Shopping Cart 1000000139 ...	11.09.2009	16:06:54	TS40007952	Vervollständigung des SR...	<input type="checkbox"/>	READY	31.12.9999	00:00:00	<input type="checkbox"/>	SAPDEV	5 Min	2288	soa
<input type="checkbox"/>	2221	Dialogschritt	Englisch	Complete Shopping Cart 1000000155 ...	18.09.2009	15:37:21	TS40007952	Vervollständigung des SR...	<input type="checkbox"/>	READY	31.12.9999	00:00:00	<input type="checkbox"/>	5 Min	2396	soa	
<input type="checkbox"/>	2409	Dialogschritt	Englisch	Complete Shopping Cart 1000000174 ...	24.09.2009	17:31:13	TS40007952	Vervollständigung des SR...	<input type="checkbox"/>	READY	31.12.9999	00:00:00	<input type="checkbox"/>	PURDM...	5 Min	2444	soa
<input type="checkbox"/>	2457	Dialogschritt	Englisch	Complete Shopping Cart 1000000180 ...	24.09.2009	18:19:23	TS40007952	Vervollständigung des SR...	<input type="checkbox"/>	READY	31.12.9999	00:00:00	<input type="checkbox"/>	PURDM...	5 Min	2444	soa

- Suche nach Workitems mit Zeitüberschreitung in:
 - Gewünschter Start
 - Spätester Start
 - Gewünschtes Ende
 - Spätestes Ende
- Suche nach Bearbeiter und Fristüberschreitung
- Containeranzeige des Workitems
- Weiterleiten an neuen Bearbeiter
- Neustart von Workflow und –item möglich
- Integrierter Excel Export

Use Case: Analyse und Fehlerbehebung im 3rd Level-Support

Kontierungsauswertung als Diagramm



- Periodische Übersicht mit Diagrammdarstellung und detaillierter Kostenstellenaufteilung
- Visualisierte Datumsselektion
- Anzeige in verschiedenen Währungen möglich
- Summierung der Kosten im gewählten Intervall
- Ergebnisanzeige als Diagramm, Liste oder beides

Use Case: Welche Belege sind auf einer Kostenstelle / Projekt / Auftrag gebucht?

Kontierungsauswertung als Liste

The screenshot displays the SAP PD Monitor interface. At the top, there are navigation tabs: Startseite, Einzelbelegbearbeitung, System Monitor, Workflow Reports, Kontierungen, Wertgruppen, and Genehmigungsreport. Below these is a search bar with a 'Start' button. The main area is titled 'Buchungsdatum' and shows a calendar view for October 2010, November 2010, December 2010, January 2011, and February 2011. The calendar highlights specific dates. To the right of the calendar are various filters and controls, including 'Objekttyp: Einkaufswagen', 'Anforderer', 'Einkaufsorganisation ID', 'Buchungskreis', 'Kontierungstyp', 'Kontierungswert', 'Status', 'Anzeigen in Währung', 'maximale Trefferzahl', and 'Zeitintervall'. Below the calendar is the 'Ergebnis' section, which shows a table of accounting entries. The table has columns for Buchur, Nummer, Währng, Gesamt, Pos, Beschr, Währng, Wert, Konten, Generi, Kosten, Verteil, Wert, Anbark, Einkauf, Buchur, and Status. The data is filtered to show entries from October 2010 to December 2010.

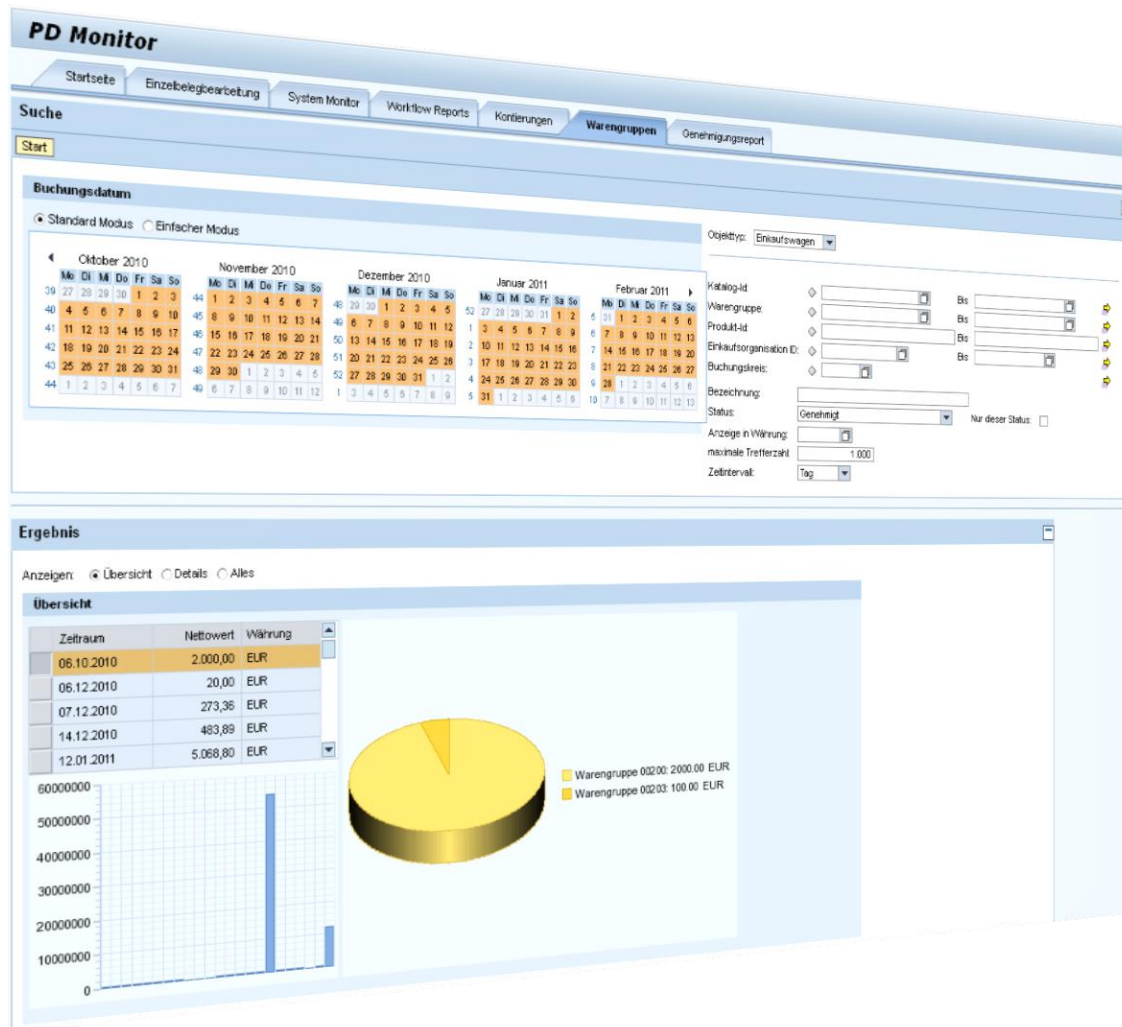
Buchur	Nummer	Währng	Gesamt	Pos	Beschr	Währng	Wert	Konten	Generi	Kosten	Verteil	Wert	Anbark	Einkauf	Buchur	Status
06.10.2010	1000001870	EUR	1.100,00	1	Laptop	EUR	1.000,00	CC	1000	Prozentual	100,00	1.000,00	Purchaser 1 G	Purchasing	1000	Genehmigt
06.10.2010	1000001870	EUR	1.100,00	2	Zusatzkäufe	EUR	100,00	CC	1000	Prozentual	100,00	100,00	Purchaser 1 G	Purchasing	1000	Genehmigt
06.10.2010	1000001874	EUR	1.000,00	1	Laptop	EUR	10,00	CC	1000	Prozentual	100,00	10,00	Employee 1 To	Purchasing	1000	Genehmigt
06.10.2010	1000001874	EUR	20,00	1	test 1	EUR	10,00	CC	1000	Prozentual	100,00	253,44	Employee 1 To	Purchasing	1000	Genehmigt
06.12.2010	1000001996	EUR	20,00	2	test 2	EUR	253,44	CC	1000	Prozentual	100,00	19,92	Employee 1 To	Purchasing	1000	Genehmigt
06.12.2010	1000001996	EUR	273,36	1	34 LÖCHER 3	EUR	19,92	CC	1000	Prozentual	100,00	151,89	Employee 1 To	Est. classic P.	1000	Genehmigt
07.12.2010	100002007	EUR	273,36	2	3M 051847 Sp	EUR	151,89	CC	1000	Prozentual	100,00	107,89	Employee 1 To	Est. classic P.	1000	Genehmigt
07.12.2010	100002007	EUR	151,89	1	30 40048504	EUR	107,89	CC	1000	Prozentual	100,00	109,72	Employee 1 To	Est. classic P.	1000	Genehmigt
14.12.2010	100002011	EUR	107,89	1	30 40049150	EUR										
14.12.2010	100002012	EUR	107,89	1	30 40049160	EUR										
14.12.2010	100002013	EUR	109,72	1												

Die Detailansicht beinhaltet:

- Excel Export
- Spaltensortierung
- Ein-/Ausblenden von Spalten

Use Case: Welche Belege sind auf einer Kostenstelle / Projekt / Auftrag gebucht?

Warengruppenauswertung Diagramm



- Periodische Übersicht mit Diagrammdarstellung und detaillierter Warengruppenaufteilung
- Visualisierte Datumsselektion
- Mehrfachauswahl von Katalogen, Warengruppen und Produkten
- Anzeige in verschiedenen Währungen möglich
- Summierung der Kosten im gewählten Intervall
- Ergebnisanzeige als Diagramm, Liste oder beides

Use Case: Welche Artikel sind in einer Warengruppe beschafft worden?

Warengruppenauswertung als Liste

The screenshot shows the SAP PD Monitor interface. At the top, there are navigation tabs: Startseite, Einzelbelegbearbeitung, System Monitor, Workflow Reports, Kontierungen, Warengruppen, and Genehmigungsreport. Below this is a search bar with a 'Start' button. The main area is divided into 'Buchungsdatum' (Booking Date) and 'Ergebnis' (Result).

The 'Buchungsdatum' section shows a calendar for October 2010, November 2010, December 2010, January 2011, and February 2011. The 'Ergebnis' section shows a table of purchase orders with columns: Buchnr, Nummer, Währng, Gesamt, Pos, Besch, Währng, Wert, Kontnr, Generl, Kosten, Verteil, Wert, Anfordr, Einwad, Buchnr, and Status. The table is filtered by 'Standard Modus' and 'Einfacher Modus'.

Buchnr	Nummer	Währng	Gesamt	Pos	Besch	Währng	Wert	Kontnr	Generl	Kosten	Verteil	Wert	Anfordr	Einwad	Buchnr	Status
06.10.2010	1000001870	EUR	1.100,00	1	Laptop	EUR	1.000,00	CC	1000	Prozentual	100,00	1.000,00	Purchaser 1 G	Purchasing	1000	Genehmigt
06.10.2010	1000001870	EUR	1.100,00	2	Zusatzkauf	EUR	100,00	CC	1000	Prozentual	100,00	100,00	Purchaser 1 G	Purchasing	1000	Genehmigt
06.10.2010	1000001874	EUR	1.000,00	1	Laptop	EUR	1.000,00	CC	1000	Prozentual	100,00	10,00	Employee 1 Te	Purchasing	1000	Genehmigt
06.12.2010	1000001966	EUR	20,00	1	test 1	EUR	10,00	CC	1000	Prozentual	100,00	10,00	Employee 1 Te	Purchasing	1000	Genehmigt
06.12.2010	1000001966	EUR	20,00	2	test 2	EUR	253,44	CC	1000	Prozentual	100,00	253,44	Employee 1 Te	Purchasing	1000	Genehmigt
06.12.2010	1000022007	EUR	273,36	1	34 LÖCHER 3	EUR	19,92	CC	1000	Prozentual	100,00	151,89	Employee 1 Te	Est. classic P.	1000	Genehmigt
07.12.2010	1000022007	EUR	273,36	2	3M 051847 Sp	EUR	151,89	CC	1000	Prozentual	100,00	107,89	Employee 1 Te	Est. classic P.	1000	Genehmigt
07.12.2010	1000022011	EUR	107,89	1	30 40048504	EUR	107,89	CC	1000	Prozentual	100,00	109,72	Employee 1 Te	Est. classic P.	1000	Genehmigt
14.12.2010	1000022012	EUR	109,72	1	30 40049150	EUR	109,72	CC	1000	Prozentual	100,00					
14.12.2010	1000022013	EUR			30 40049160	EUR										

- Details der Ergebnisliste:
 - Excel Export
 - Sortierung nach Spalten
 - Ein-/ Ausblenden von Spalten

Use Case: Welche Artikel sind in einer Warengruppe beschafft worden?

Genehmigungsreport

PD Monitor

Startseite Einzelbelegbearbeitung System Monitor Workflow Reports **Kontierungen** Warengruppen **Genehmigungsreport**

Suche

Start

Buchungsdatum

Standard Modus Einfacher Modus

Objekttyp: Einkaufswagen

Antororder:

Einkaufsorganisation ID:

Buchungskreis:

Kontierungstyp:

Kontierungszeit:

Status: nur dieser Status:

Anzeige in Währung:

minimale Trefferanzahl:

Zeitintervall:

Ergebnis

Anzeigen: Übersicht Details Alles

Sicht: [Standardsicht] Export

Buchur	Nummer	Währ	Gesamt	Pos	Beschr	Währ	Wert	Konten	Gener	Kosten	Verteil	Wert	Anfor	Einvor	Buchur	Status
06.10.2010	1000001870	EUR	1.100,00	1	Laptop	EUR	1.000,00	CC	1000	Prozentual	100,00	1.000,00	Purchaser 1 G	Purchasing	1000	Genehmigt
06.10.2010	1000001870	EUR	1.100,00	2	Zusatzkauf	EUR	100,00	CC	1000	Prozentual	100,00	100,00	Purchaser 1 G	Purchasing	1000	Genehmigt
06.10.2010	1000001874	EUR	1.000,00	1	Laptop	EUR	1.000,00	CC	1000	Prozentual	100,00	10,00	Employee 1 Te	Purchasing	1000	Genehmigt
06.12.2010	1000001966	EUR	20,00	1	test 1	EUR	10,00	CC	1000	Prozentual	100,00	10,00	Employee 1 Te	Purchasing	1000	Genehmigt
06.12.2010	1000001966	EUR	20,00	2	test 2	EUR	253,44	CC	1000	Prozentual	100,00	19,22	Employee 1 Te	Purchasing	1000	Genehmigt
07.12.2010	1000002007	EUR	273,36	1	34 LÖCHER 3	EUR	19,92	CC	1000	Prozentual	100,00	151,89	Employee 1 Te	Est. classic P.	1000	Genehmigt
07.12.2010	1000002007	EUR	273,36	2	3M 051847 Sp	EUR	151,89	CC	1000	Prozentual	100,00	107,89	Employee 1 Te	Est. classic P.	1000	Genehmigt
14.12.2010	1000002011	EUR	107,89	1	30 40048504	EUR	107,89	CC	1000	Prozentual	100,00	109,72	Employee 1 Te	Est. classic P.	1000	Genehmigt
14.12.2010	1000002012	EUR	109,72	1	30 40049150	EUR	109,72	CC	1000	Prozentual	100,00					
14.12.2010	1000002013	EUR			30 40049160	EUR										

- Erweiterte Analyse der Einkaufswagen-Genehmigung
- Suche von Einkaufswagen anhand der Nummer oder Kostenstelle
- Anzeige der Genehmigungsreihe integriert in die Belegtable
- Workitem-Status, -typ, Datum und Zeit erlauben eine schnelle Analyse

Use Case: Welche Einkaufswagen befinden sich in welchem Genehmigungsstatus und bei wem?

Auswertung PPOMA-Attribute

The screenshot shows the SAP PPOMA search interface. The search criteria are: Attribute: CAT, Attributwert: *MDM*. The search results are displayed in a table with the following columns: OrgEinheit, Benutzer, Company Code(BUK), Plant(WRK), Delivery address (ADDR_SHIPT), Catalog D(CAT), Approver for Value Limit (SLAPPROVER), Approval Limit (APPRV_LM), Spending Limit (SPEID_LM), Account assignment category (KNT), Cost Center (CNT), Request (AIR), and Local Currency (CUR).

OrgEinheit	Benutzer	Company Code(BUK)	Plant(WRK)	Delivery address (ADDR_SHIPT)	Catalog D(CAT)	Approver for Value Limit (SLAPPROVER)	Approval Limit (APPRV_LM)	Spending Limit (SPEID_LM)	Account assignment category (KNT)	Cost Center (CNT)	Request (AIR)	Local Currency (CUR)
50000027 Asapio GmbH & Co. KG Deutschland			1000		ASAPIO_SRM_MDM_71, DEMO_SRM_MDM_71, RIVE_SONDER, RIVE_SONEPAR, WD4A_CAT_POST					1000, 1110		
50000035 Team A1	MSC Martin Schöffler				DEMO_MSC_MDM_71, MSC_MDM_71, DEMO_SRM_MDM_71				CC, OR, WBS	1000, 1110		EUR
50000039 Purchasing					ASAPIO_SRM_MDM_71, DEMO_SRM_MDM_71, OCL_Test, RIVE_SONDER, RIVE_SONEPAR							
50000040 Purchasing Group 1	PURCH1_G1 Purchaser 1 Group 1	1000										

- Schnelle Auswertung von PPOMA-Benutzerattributen
- Drei Suchoptionen:
 - nach Attributswert
 - nach OrgEinheit
 - nach Benutzer
- Auswählbare Attribute über Customizing steuerbar
- Anzeige von Attributen mehrerer Objekte in einer Tabelle
- Anzeige eigener und vererbter Attribute
- Up- und Download für Massenflege in Excel

Use Case: Welche Attribute, z. B. Kataloge, sind einem bestimmten Benutzer oder einer Organisationseinheit zugeordnet? / Massenänderungen

Wareneingang Report

The screenshot displays the SAP PD Monitor interface for the 'Wareneingang Report'. The top navigation bar includes 'Startseite', 'Einzelbelegbearbeitung', 'System Monitor', 'Workflow Reports', 'Kontierungen', 'Warengruppen', 'Genehmigungsreport', 'PPOIA Attribute', and 'Wareneingang Report'. The 'Wareneingang Report' is currently selected. Below the navigation bar is a search bar with the text 'Suche' and 'Start'. The main content area is titled 'Delivery Date' and features a calendar for May 2013. The calendar shows the days of the month, with the 27th and 28th highlighted in yellow. To the right of the calendar are several input fields: 'Lieferant' (100), 'Kategorie' (008), 'Einkaufsorg ID' (1000), 'Einkäufergrp ID' (1000), and 'Overdue (Days)'. Below the calendar is a table with columns for 'Remind', 'Deadline', 'Vorgangsnun', 'Pos', 'Objekt-ID Bac', 'Vorlageobj', 'Full delivery', 'Partial deli', 'Produktkal', 'Partnernum', 'Name', 'E-Mail-Adresse', 'Vollständiger Name', and 'E-Mail-Adress'. The table is currently empty.

- Suche von überfälligen Wareneingängen anhand des Liefertermins im Einkaufswagen
- Über die Benachrichtigungsfunktion kann der Anforderer oder Lieferant über überfällige Wareneingänge informiert werden
- Export der Ergebnisliste
- Druckversion der Ergebnisliste als PDF Dokument

Use Case: Für welche Artikel ist der Wareneingang noch nicht vollständig gebucht?

Integration des SRM Anwendungsmonitors

The screenshot displays the SAP PD Monitor interface for the 'Einkaufswagen-Monitor' (Shopping Cart Monitor). The interface includes a navigation bar with tabs for 'Kostenstellen', 'Warengruppen', 'Applikationsmonitor', 'Workflow Monitor', and 'Genehmigungsreport'. Below this, there are sub-tabs for 'Nur Fehler', 'Alle Nachrichten', 'Applikationsmonitor', 'Workflow Monitor', and 'Genehmigungsreport'. The main area is titled 'Einkaufswagen-Monitor' and contains a search form with various filters such as 'Name des Einkaufswagens', 'Status', 'Einkäufergruppe', 'Produkt', 'Angelegt am', 'Anforderer', 'Katalog', 'Lieferdatum', 'Zugeordnet zu', 'Art des Folgebelegs', and 'Maximalzahl an Positionen (gesamt)'. There are also search buttons 'Suchen' and 'Einträge zurücksetzen'. Below the search form is a 'Suchergebnis' (Search Results) section with a table of results.

Objektnummer	Name des Einkaufswagens	Angelegt von	Angelegt am	Status	Gesamtwert	Währung	Meldungen	Meldungszähler	Team-Einkaufswagen
1000000291	EMPL1_TA1 10.08.2009 14:13	EMPL1_TA1	10.08.2009	In Genehmigung	1.000,00	EUR	Employee 1 Team A1	0	<input type="checkbox"/>
1000000292	EMPL1_TA1 10.08.2009 14:18	EMPL1_TA1	10.08.2009	In Genehmigung	1.000,00	EUR	Employee 1 Team A1	0	<input type="checkbox"/>
1000000293	EMPL1_TA1 10.08.2009 14:27	EMPL1_TA1	10.08.2009	In Genehmigung	1.000,00	EUR	Employee 1 Team A1	0	<input type="checkbox"/>
1000000294	EMPL1_TA1 10.08.2009 14:58	EMPL1_TA1	10.08.2009	In Genehmigung	1.000,00	EUR	Employee 1 Team A1	0	<input type="checkbox"/>
1000000295	EMPL1_TA1 10.08.2009 15:32	EMPL1_TA1	10.08.2009	In Genehmigung	1.000,00	EUR	Employee 1 Team A1	0	<input type="checkbox"/>
1000000296	EMPL1_TA1 10.08.2009 15:37	EMPL1_TA1	10.08.2009	In Genehmigung	1.000,00	EUR	Employee 1 Team A1	0	<input type="checkbox"/>
1000000297	EMPL1_TA1 10.08.2009 15:47	EMPL1_TA1	10.08.2009	In Genehmigung	1.000,00	EUR	Employee 1 Team A1	0	<input type="checkbox"/>
1000000298	EMPL1_TA1 10.08.2009 16:10	EMPL1_TA1	10.08.2009	In Genehmigung	1.000,00	EUR	Employee 1 Team A1	0	<input type="checkbox"/>
100000123	EMPL1_TA1 04.09.2009 16:37	EMPL1_TA1	04.09.2009	In Genehmigung	1.000,00	EUR	Employee 1 Team A1	0	<input type="checkbox"/>
100000124	EMPL1_TA1 04.09.2009 16:43	EMPL1_TA1	04.09.2009	In Genehmigung	1.010,00	EUR	Employee 1 Team A1	0	<input type="checkbox"/>
100000126	EMPL1_TA1 04.09.2009 16:48	EMPL1_TA1	04.09.2009	In Genehmigung	0,99	EUR	Jan Rudnik	0	<input type="checkbox"/>
100000130	JRU 11.09.2009 11:44	JRU	11.09.2009	In Genehmigung	39,42	EUR	Employee 1 Team A1	0	<input type="checkbox"/>
100000139	EMPL1_TA1 11.09.2009 16:01	EMPL1_TA1	11.09.2009	In Genehmigung	46,00	EUR	Employee 1 Team A1	0	<input type="checkbox"/>
100000150	EMPL1_TA1 18.09.2009 10:19	EMPL1_TA1	18.09.2009	In Genehmigung					<input type="checkbox"/>

- Der Standard SRM Anwendungsmonitor ist integriert und erlaubt es, PD Monitor als einzelnen Zugriffspunkt zu verwenden

Agenda



01 Business Herausforderung

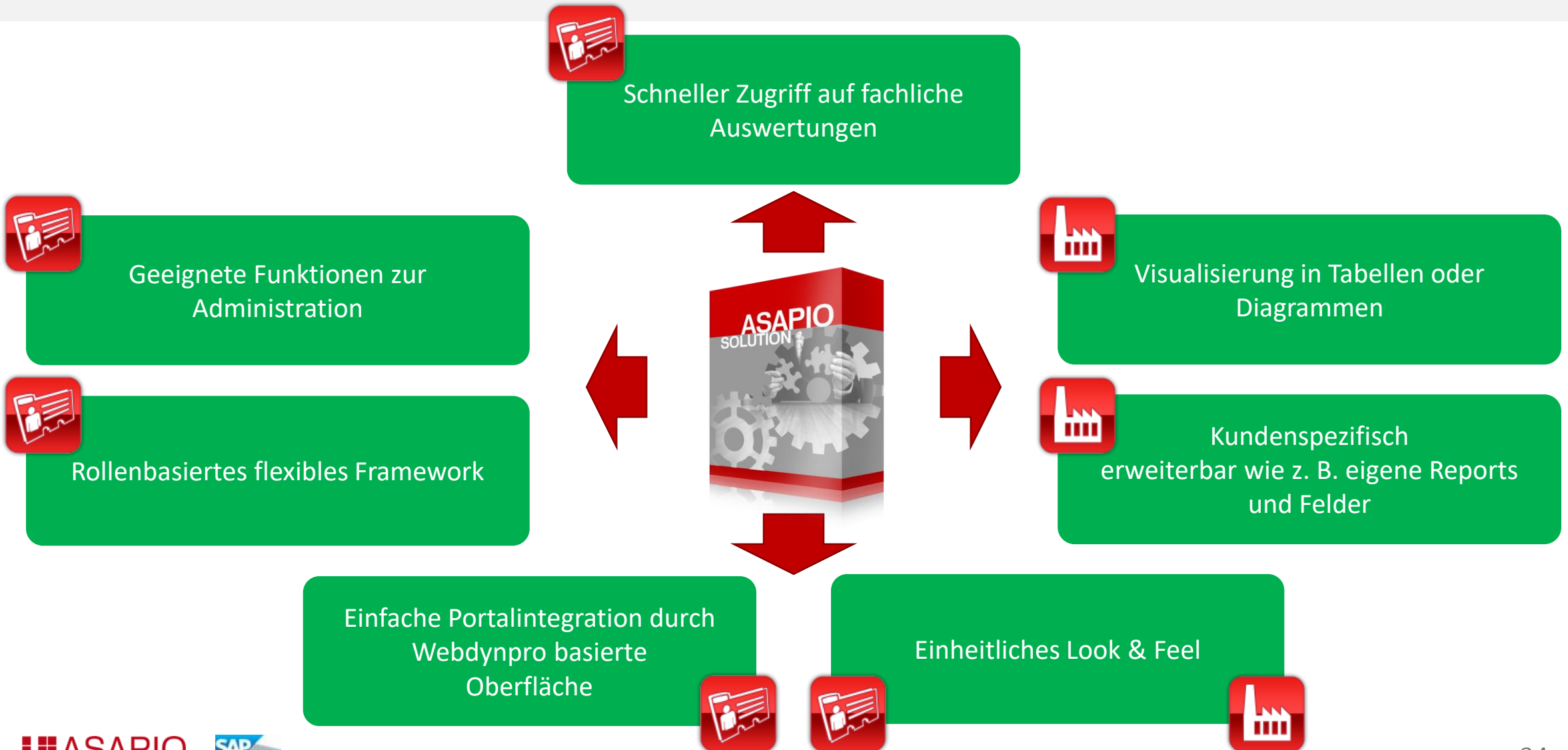
02 Unsere Lösung – ASAPIO Belegmonitor

03 Ihr Nutzen

04 Angebot

05 Kontakt

Ihr Nutzen

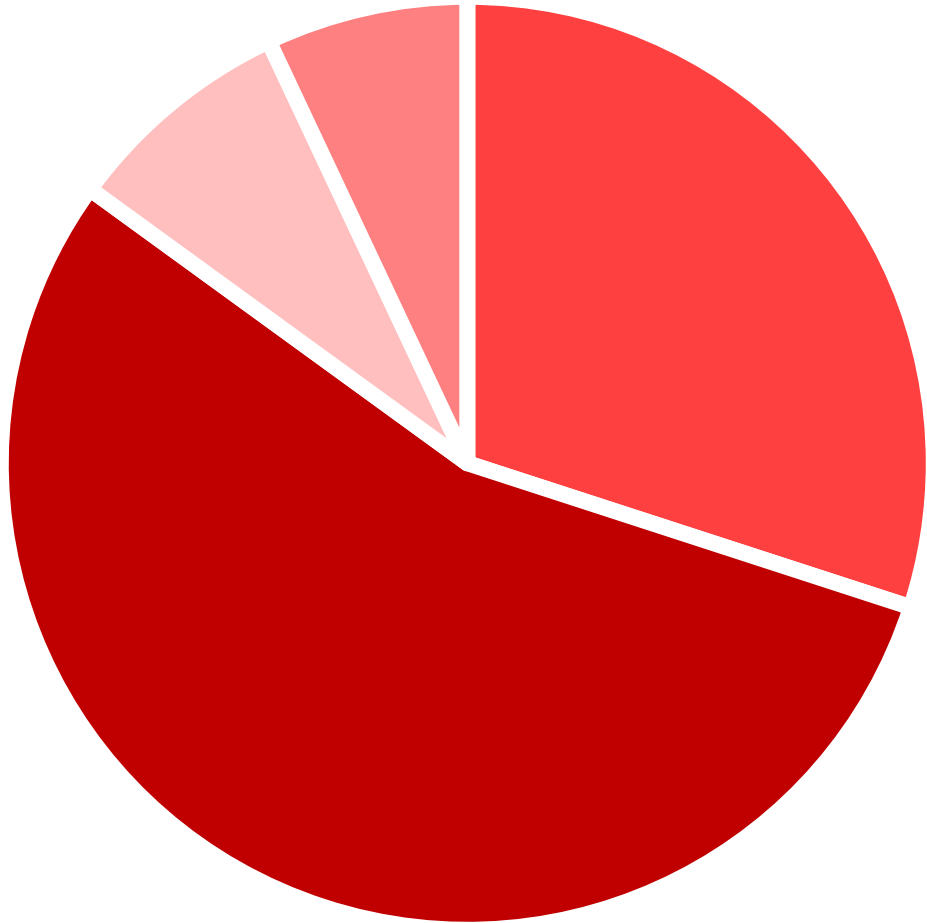


Agenda



- 01 Business Herausforderung
- 02 Unsere Lösung – ASAPIO Belegmonitor
- 03 Ihr Nutzen
- 04** Angebot
- 05 Kontakt

Unser Angebot



Angebot

In der Lösung sind diese Leistungen enthalten:

- PD Monitor Lösung als Transport
- Installations- & Customizing-Leitfaden
- Bei Bedarf kundenspezifische Erweiterungen, z. B. Integration von kundeneigenen Reports oder kundeneigener Felder

Gerne übermitteln wir Ihnen ein Angebot für die PD Monitor Lösung.

Die Features und Funktionen des PD Monitors, wie auch unserer anderen Lösungen, stellen wir Ihnen auf Wunsch gerne persönlich in einer Kundendemonstration vor

Interessiert?

Sie interessieren sich für unsere Lösung?

- Vereinbaren Sie einen Termin für Ihre persönliche Demo

Der richtige Report war nicht dabei?

- Der SRM Purchasing Documents Monitor ist jederzeit flexibel erweiterbar
- Speziell auf unsere Kunden zugeschnittene Reports und Funktionalitäten entwickeln wir auf Anfrage



Agenda



- 01 Business Herausforderung
- 02 Unsere Lösung – ASAPIO Belegmonitor
- 03 Ihr Nutzen
- 04 Angebot
- 05** Kontakt



Kontakt

Lothar Steinrücken

Gründer und Geschäftsführer

Asapio GmbH & Co. KG

Agnes-Pockels-Bogen 1
D-80992 München

Telefon +49 (0)89 4520-744-0

Fax +49 (0)89 4520-744-2

E-Mail info@asapio.com

<http://www.asapio.com>

Unverbindlichkeitserklärung



Die vorliegenden Unterlagen werden von der Asapio GmbH & Co. KG (nachfolgend ASAPIO) bereitgestellt und dienen ausschließlich zu Informationszwecken. ASAPIO übernimmt keinerlei Haftung oder Gewährleistung für Fehler oder Unvollständigkeiten in dieser Publikation. ASAPIO steht lediglich für Produkte und Dienstleistungen nach der Maßgabe ein, die in der Vereinbarung über die jeweiligen Produkte und Dienstleistungen ausdrücklich geregelt ist. Keine der hierin enthaltenen Informationen ist als zusätzliche Garantie zu interpretieren.

Insbesondere ist die ASAPIO in keiner Weise verpflichtet, in dieser Publikation oder einer zugehörigen Präsentation dargestellte Geschäftsabläufe zu verfolgen oder hierin wiedergegebene Funktionen zu entwickeln oder zu veröffentlichen.

Die in dieser Publikation enthaltenen Informationen stellen keine Zusage, kein Versprechen und keine rechtliche Verpflichtung zur Lieferung von Software dar. Sämtliche vorausschauenden Aussagen unterliegen unterschiedlichen Risiken und Unsicherheiten, durch die die tatsächlichen Ergebnisse von den Erwartungen abweichen können. Die vorausschauenden Aussagen geben die Sicht zu dem Zeitpunkt wieder, zu dem sie getätigt wurden. Dem Leser wird empfohlen, diesen Aussagen kein übertriebenes Vertrauen zu schenken und sich bei Kaufentscheidungen nicht auf sie zu stützen.

Hinweise zu verwendeten Markenzeichen: SAP, SAP SRM, SAP ERP, SAP Business Suite, SAP Ariba, SAP Fieldglass und andere SAP-Produkt- oder Technologiebezeichnungen sind Marken oder eingetragene Marken der SAP SE in Deutschland und in verschiedenen anderen Ländern.